

Utilisation de l'adresse académique

Pour des raisons de sécurité et de facilité, l'institution a mis à la disposition de son personnel un portail académique pour la réception et l'envoi de mail : **Convergence**.

Pour lire les mails plusieurs options s'offrent à vous :

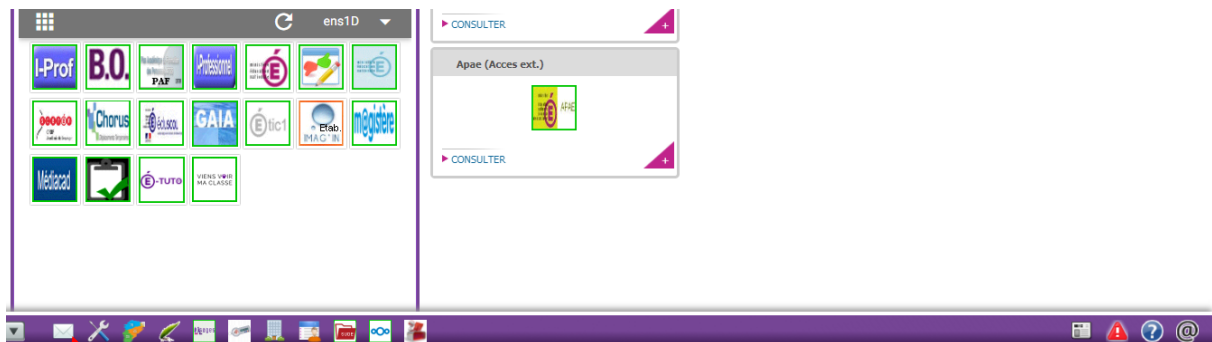
- Installation d'un logiciel de messagerie du type Thunderbird : le paramétrage peut s'avérer difficile mais cela vous permet de garder vos mails dans le temps. En effet, Convergence supprime les mails au bout d'une certaine durée (3 mois).
- Utilisation de Convergence depuis le portail académique et transfert des mails sur une boîte personnelle pour les lire.

Ce tutoriel reprend la deuxième option :

Où trouver convergence ?

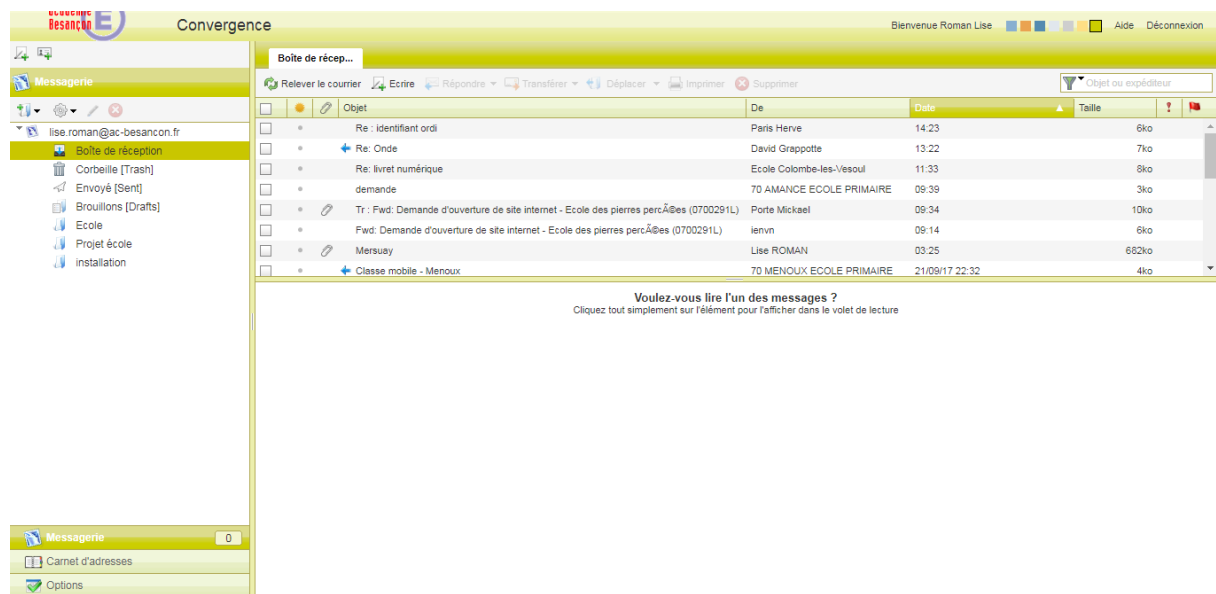


En utilisant Pratic+ vous n'entrez votre identifiant et mot de passe qu'une seule fois.

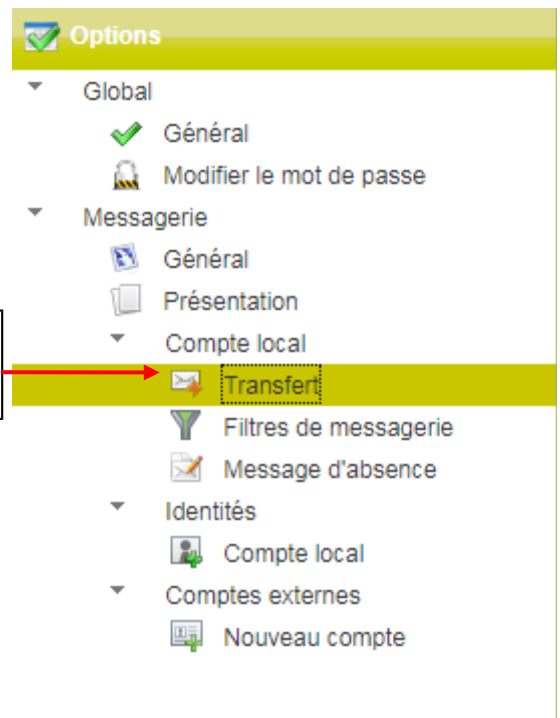
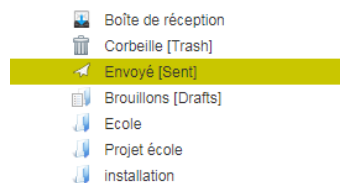


Cliquez sur l'enveloppe du bandeau inférieur et vous serez redirigé vers convergence

Boite Mail Convergence



Il est possible de consulter vos mails sur une boîte personnelle.



2. Cliquer sur « Transfert »



1. Cliquer sur « Options »

Activer le transfert

Activer le transfert automatique

Activer le transfert automatique

Taper votre adresse de transfert

Transférer à :

Séparer les adresses par des virgules

Garder une copie dans convergence

Conserver une copie du message

Conserver une copie du message